



ESPACE STRUCTURE D'ACCUEIL

Guide d'utilisation

Introduction

L'espace volontariat/structure d'accueil est destiné aux structures désireuses d'accueillir en leur sein des volontaires pour une mission. Toutes les structures d'accueil ont la possibilité de se créer un compte en ligne et d'y faire une demande de volontaires. Ce guide vous montre pas-à-pas comment utiliser l'espace volontariat/structure d'accueil de manière efficiente.

Espace structure d'accueil

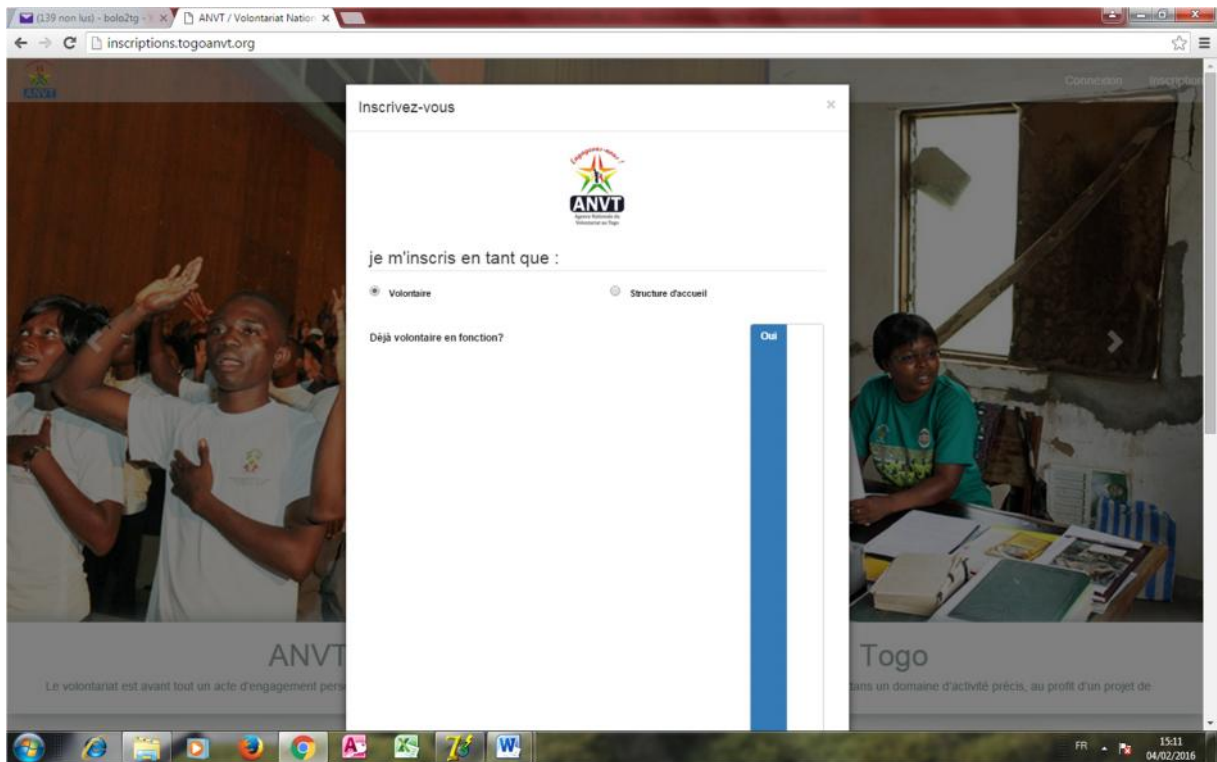
Pour accéder à l'espace structure d'accueil tapez dans la barre d'adresse de votre navigateur l'adresse suivante : inscriptions.togoanvt.org.

Vous aurez la page d'accueil suivante :

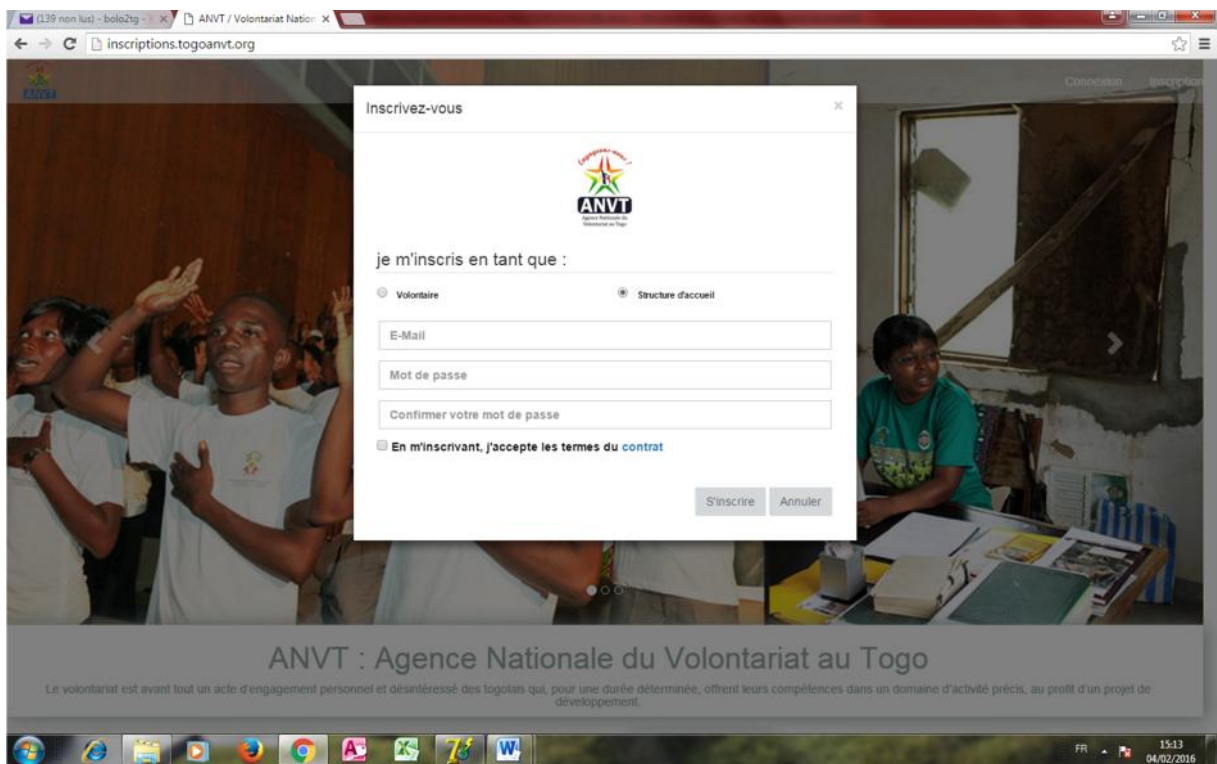


Dans l'angle supérieur droit de la page vous aurez les liens connexions et inscription.

Pour votre première inscription cliquez sur inscription. Vous verrez s'afficher la fenêtre suivante :



Si vous êtes une structure d'accueil cochez la case Structure d'Accueil et vous aurez cette fenêtre :



Renseigner le formulaire avec votre e-mail et un mot de passe. Confirmez le mot de passe. Cochez la case « En m'inscrivant j'accepte les termes du contrat » et cliquez sur « m'inscrire ». Vous serez dirigé sur la page suivante :

Instructions.togoanvt.org/structure

Missions Déconnexion TOGOPROMO

Instruction


Votre demande sera examinée sur la base des renseignements figurants dans le présent formulaire. Veuillez donc répondre avec soin à toutes les questions en utilisant l'espace donné. Les réponses doivent être rédigées en caractères d'imprimerie. Le formulaire doit être daté et signé. Suite à votre candidature, vous serez contacté le moment venu dans le cadre de l'évaluation des structures pour l'accueil de Volontaires Nationaux. La présente demande ne garantit nullement un résultat positif à l'évaluation de la structure pour l'accueil de Volontaires Nationaux.

L'inscription dans la base de données des candidats au volontariat ne garantit pas une affectation à un poste de Volontaire National. Pour cette raison, vous devez continuer vos recherches d'autres formes d'engagement ou d'emploi.

Ne plus afficher ce message

Identité de la structure d'accueil

IMPORTEZ VOTRE LOGO
en cliquant ici



Nom	<input type="text" value="TOGOPROMO"/>
Sigle / Abréviation	<input type="text" value="TOGOPROMO"/>
Numéro d'enregistrement	<input type="text" value="Numéro d'enregistrement"/>
Date de création de la structure d'accueil	<input type="text" value="0000-00-00"/>
Status juridique	<input type="text" value="Status juridique"/>

FR 15:16 04.02/2016

Vous aurez à renseigner les informations demandées sur le formulaire et à télécharger le logo de votre institution en cliquant sur le bouton « Importer votre Logo ».

inscriptions.togoanvt.org/structure

Missions Déconnexion TOGOPROMO

Identité

Domaine(s) d'intervention

Population Cible & Personnels

Autres informations

Notifications

Aucune notification

Adresse

Situation Géographique: AGBALEPEDO

Boîte Postale: 4611

Pays: Togo

Ville: LOME

Quartier: AGBALEPED

Personne ressource à contacter auprès de la structure d'accueil

Nom: Nom

Prénoms: Prénom

Fonction de la personne: Fonction

Téléphone fixe 1: Téléphone 1

Téléphone fixe 2: Téléphone 2

Téléphone mobile: Mobile

Fax: Fax

Email: Email

Site Web: Site Web

Suivant

FR 15:18 04/02/2016

Après avoir rempli ce formulaire cliquer sur suivant :

inscriptions.togoanvt.org/structure

Missions Déconnexion TOGOPROMO

Configurations

Identité

Domaine(s) d'intervention

Population Cible & Personnels

Autres informations

Notifications

Aucune notification

Instruction

×

Votre demande sera examinée sur la base des renseignements figurants dans le présent formulaire. Veuillez donc répondre avec soin à toutes les questions en utilisant l'espace donné. Les réponses doivent être rédigées en caractères d'imprimerie. Le formulaire doit être daté et signé. Suite à votre candidature, vous serez contacté le moment venu dans le cadre de l'évaluation des structures pour l'accueil de Volontaires Nationaux. La présente demande ne garantit nullement un résultat positif à l'évaluation de la structure pour l'accueil de Volontaires Nationaux

L'inscription dans la base de données des candidats au volontariat ne garantit pas une affectation à un poste de Volontaire National. Pour cette raison, vous devez continuer vos recherches d'autres formes d'engagement ou d'emploi.

Ne plus afficher ce message

DOMAINE D'INTERVENTION

EDUCATION

SANTE

EAU ET A SAINNEMENT / ENVIRONNEMENT

AGRICULTURE

SOCIAL

DECENTRALISATION

DÉVELOPPEMENT ECONOMIQUE

PAS DE PREFERENCE

FR 15:19 04/02/2016

Ici vous aurez à choisir vos domaines d'interventions. Puis cliquez sur suivant.

Ensuite la population cible :

inscriptions.togoanvt.org/structure

Missions Déconnexion TOGOPROMO

Ne plus afficher ce message

Population cible

Pour déclarer des populations cibles autres que ceux s'affichant, prière de les séparer par des virgules(,) ou des points virgules(;)

Autres populations cibles

Personnel de la structure / ONG / Associations

Nombre de membres adhérents 0

Dans le cas échéant Dans le cas échéant

Personnel titulaire 0

Le personnel volontaire 0

Le personnel bénévole 0

Le personnel stagiaires rémunérés 0

Personnel Stagiare Bénévoles 0

Précédent Suivant

Puis vous cliquer sur suivant :

inscriptions.togoanvt.org/structure

Missions Déconnexion TOGOPROMO

Ne plus afficher ce message

AUTRES INFORMATIONS

AJOUTER UNE INFORMATION

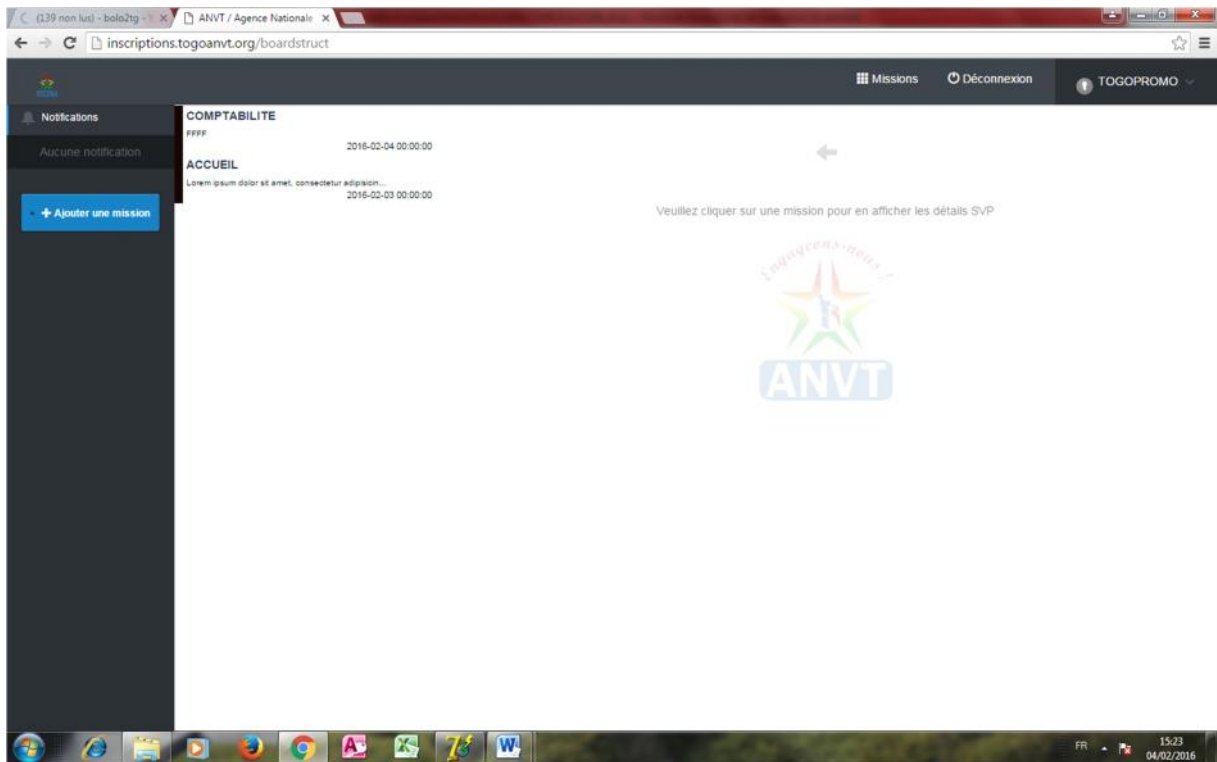
Désignation de l'information

Description

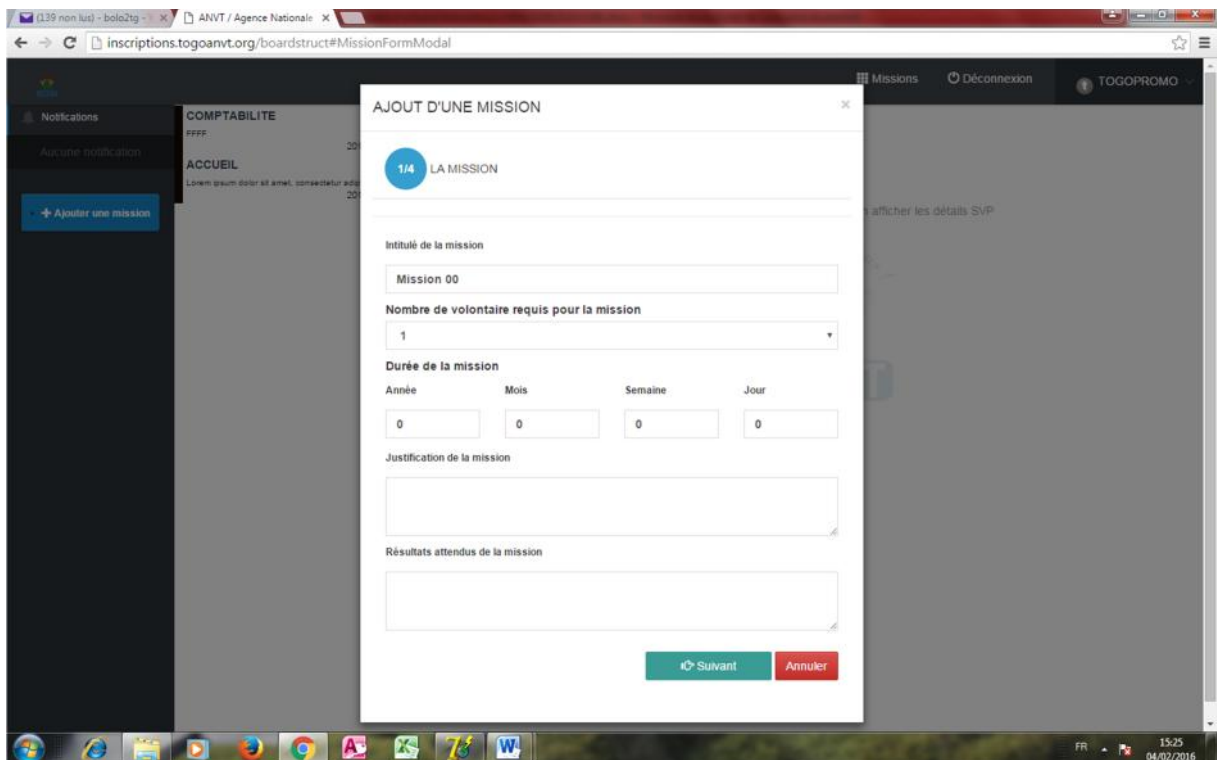
Ajouter Annuler

Précédent Terminer

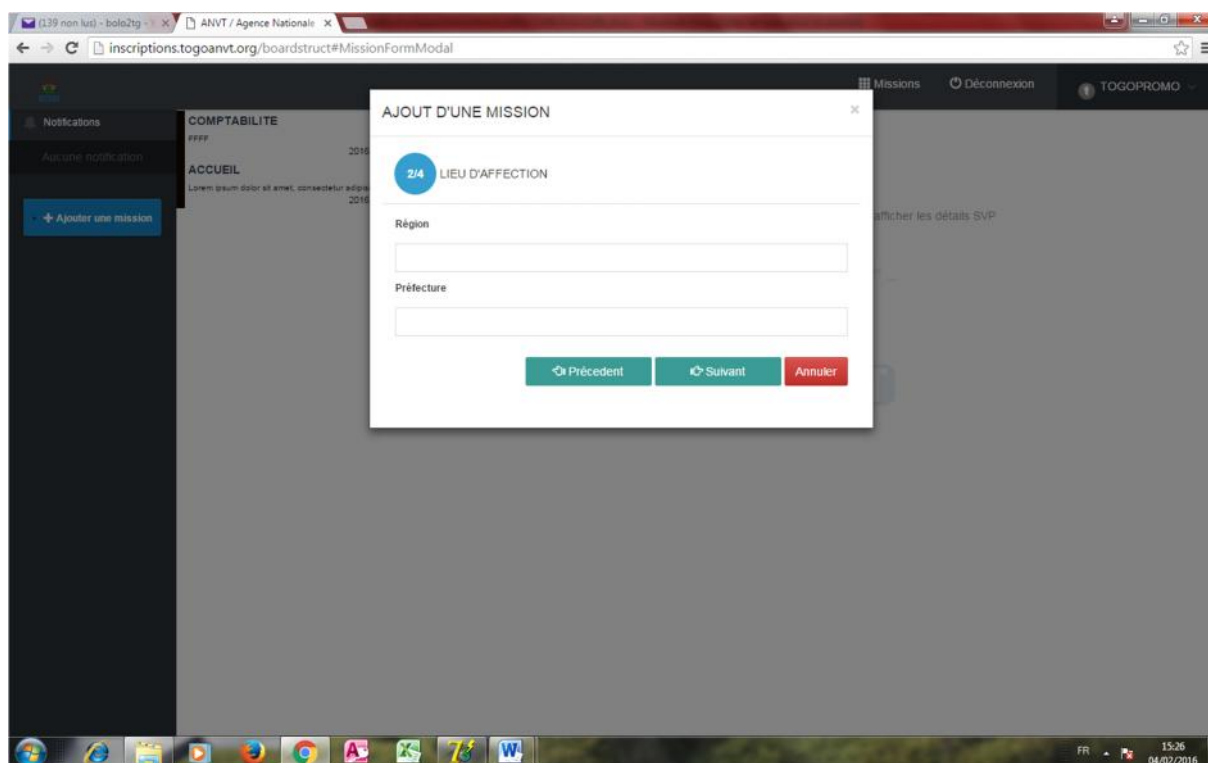
Vous avez ici la possibilité d'ajouter des informations complémentaires. Saisissez les informations et cliquez sur « ajouter » pour ajouter. Puis cliquer sur terminer. Vous serez alors redirigé sur cette page :



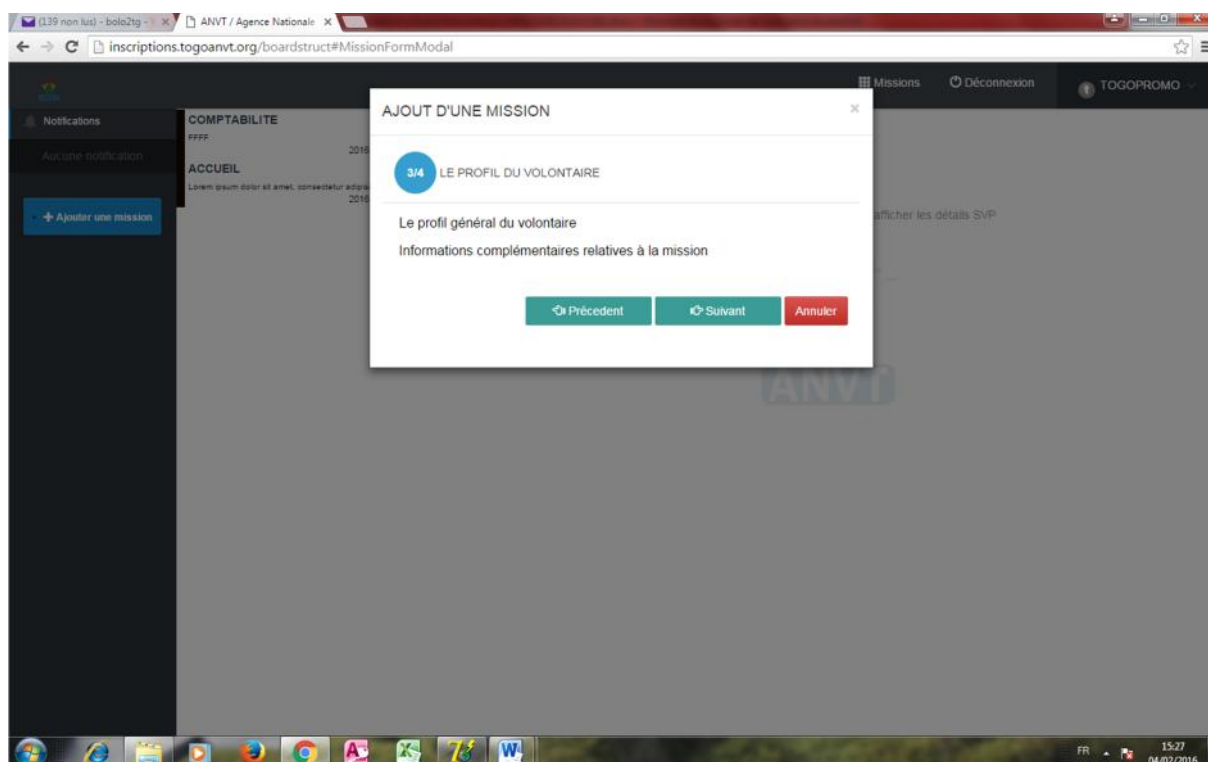
Vous avez la possibilité d'ajouter des missions ; pour ce faire cliquer sur le bouton « Ajouter une mission » dans le coin supérieur à gauche de la page.



Vous avez cette page qui s'affiche. Renseignez les informations requises et cliquez sur suivant.



Ensuite renseigner le lieu d'affectation pour la mission. Cliquez ensuite sur suivant :



Vous avez ici la possibilité de définir le profil du volontaire recherché pour la mission. Pour cela cliquez sur le lien « Le profil général du volontaire » :

AJOUT D'UNE MISSION

3/4 LE PROFIL DU VOLONTAIRE

Le profil général du volontaire

Age du volontaire compris entre

Nationalité (lissé le champ vide pour signifier toute nationalité)

Togo

Domaine d'intervention de la structure d'accueil

EDUCATION Non SANTE Non

EAU ET ASSAINISSEMENT ... Non AGRICULTURE Non

SOCIAL Non DECENTRALISATION Non

DÉVELOPPEMENT ECONOMI... Non PAS DE PREFERENCE Non

Spécialité / Profil du volontaire

Spécialité souhaité pour le poste du volontaire

Le volontaire doit-il être instruit? Non

Langue du volontaire

Pour saisir plusieurs langues, Veuillez les séparer par des virgules(,)

Vous remplissez le formulaire et en bas du formulaire cliquez sur le lien « information complémentaires relatifs à la mission » :

AJOUT D'UNE MISSION

3/4 LE PROFIL DU VOLONTAIRE

Le profil général du volontaire

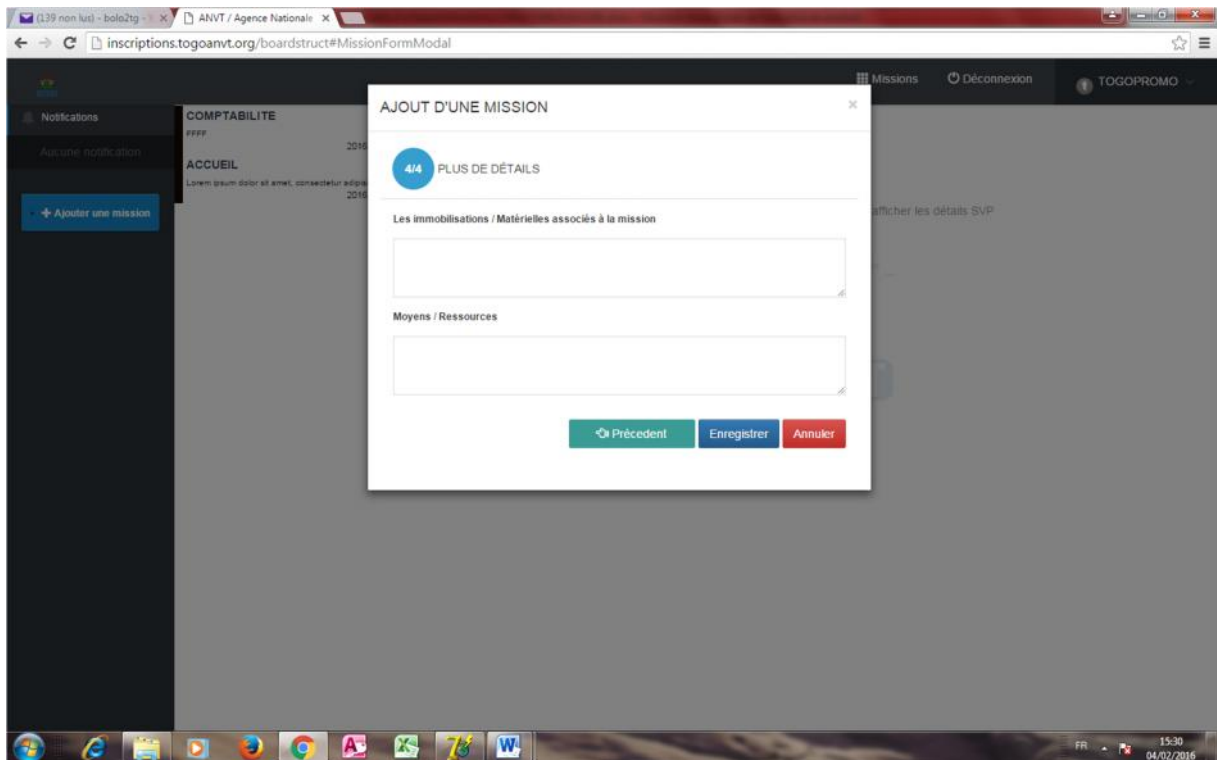
Informations complémentaires relatives à la mission

Profil général

Aptitudes requises pour la mission

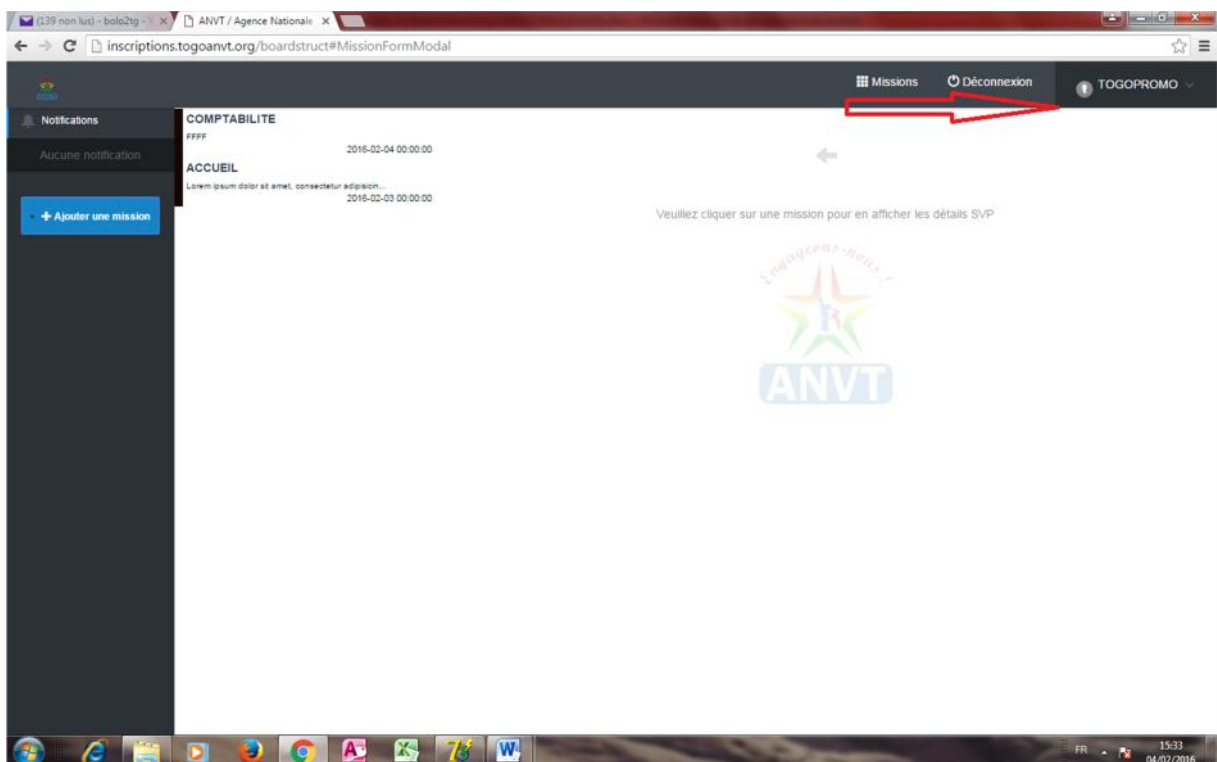
Précédent Suivant Annuler

Vous cliquez sur suivant :



Vous indiquez des détails s'il y en a et vous cliquez sur le bouton « enregistrer ». Votre mission sera alors créée et accessible à l'ANVT pour traitement.

Pour accéder à votre profil cliquez sur le lien portant le nom de votre structure dans l'angle supérieur droit de la page :



Pour accéder à la liste des missions cliquez sur le lien « mission » en haut de la page. Pour afficher une mission cliquez sur la mission dans la liste.

Vous avez la possibilité de revenir à chaque fois compléter ou modifier des informations et créer des missions dans votre profil en vous connectant avec votre e-mail et votre mot de passe. Prenez soin de vous déconnecter à chaque fois que vous finissez de travailler dans votre espace en cliquant sur déconnexion en haut à droite de la page.